

1969 - 2019

## MOT DE LA DIRECTION

## Dates à retenir

Chers parents,

Dans le contexte de l'annonce de la fermeture des écoles secondaires jusqu'à la fin de l'année scolaire, nous avons organisé une opération de récupération des effets personnels de nos élèves. Cette opération s'est très bien déroulée et nous tenons à féliciter les élèves et les parents qui ont si bien respecté les mesures sanitaires mises en place, également, nous remercions les membres du personnel qui ont assuré le bon déroulement de cette opération. Sachez que les familles qui n'ont pu se présenter seront contactées afin de convenir de modalités autres de récupération. De plus, vous êtes invités le jeudi 21 mai de 9 h à 12 h à venir déposer à l'extérieur de l'école, les livres et manuels qui n'auraient pas été rapportés lors de la récupération des effets. Des membres du personnel seront présents pour vous accueillir.

Dans cette édition du mois de mai, vous aurez l'information nécessaire à la mise en place de l'enseignement à distance qui débutera mardi prochain. Nous espérons que cette nouvelle étape puisse se dérouler de la façon la plus optimale possible. Cependant, comme il s'agit d'une toute nouvelle organisation de l'enseignement, nous ne sommes pas à l'abri de petites problématiques, notamment d'un point de vue technologique. Au besoin, nous n'hésiterons pas à apporter rapidement des correctifs.

Je vous remercie sincèrement de votre collaboration et surtout, j'espère que vous et vos proches vous portez tous bien.

Annie Larouche,  
Directrice de l'école

**Le 18 mai est un congé férié.  
La journée pédagogique du  
19 mai est annulée.**

Au cours des derniers jours, l'équipe-école a travaillé à l'organisation de l'enseignement à distance, comme prescrit par le ministre de l'Éducation, Monsieur Jean-François Roberge. C'est donc un travail complexe que nous compléterons cette semaine afin que tout soit prêt dès mardi le 19 mai prochain, le lundi 18 mai étant un jour férié. Nous vous invitons à prendre connaissance du document récapitulatif de l'enseignement à distance qui a été élaboré par le MEES et qui **s'adresse** spécifiquement aux parents. Sachez d'entrée de jeu que l'enseignement à distance reste facultatif, mais il est évident que nous recommandons fortement aux élèves de s'impliquer activement dans cette démarche.

**Comme le dit si bien le ministre de l'Éducation : « Les élèves ne sont pas encore en vacances et les apprentissages doivent se poursuivre ».**

Sur le site web de l'école, vous aurez accès chaque vendredi pour la semaine suivante, à un plan de travail sous la forme d'un horaire pour les matières obligatoires. Ces spécifications se trouveront au même endroit que les trousseaux pédagogiques publiés sur le site web depuis quelques semaines. L'accompagnement pourra prendre la forme de cours en ligne, de sous-groupes de besoins, de convocations à des rendez-vous convenus entre l'élève et certains enseignants, de capsules, de courtes séances d'échanges avec un orthopédagogue, etc. Les matières concernées par l'enseignement à distance sont le français, l'anglais, les mathématiques, les sciences et l'histoire. Également, des activités continueront d'être proposées dans les trousseaux pédagogiques pour les autres matières (arts, éthique et culture religieuse, éducation physique).

Tel que statué par le MEES, seuls les contenus jugés essentiels seront enseignés afin de consolider les apprentissages effectués à la première et à la deuxième étape. De nouveaux contenus essentiels au niveau supérieur seront également abordés, mais ne pourront faire l'objet d'une évaluation proprement dite. Toutefois, il va de soi que ces contenus seront d'une importance capitale pour la suite du parcours de tous les élèves et nous souhaitons fermement qu'un grand nombre d'entre eux se les approprient afin de poursuivre leurs apprentissages.

Veuillez svp prendre connaissance, à la fin du document, des règles à observer lors d'une visioconférence.

## Plateforme Teams de Microsoft Office 365

Les cours ou capsules seront donnés via la plateforme TEAMS de Microsoft Office 365 qui est accessible aux élèves avec leur courriel de la commission scolaire et pour laquelle nous avons un soutien technique des ressources informatiques. Nous vous invitons, en cliquant sur le lien ci-contre, à visionner ce court tutoriel qui explique comment se brancher à TEAMS : <https://www.youtube.com/watch?v=WhPJRYkSkHM&feature=youtu.be>

Si le lien ne fonctionne pas, veuillez le copier et le coller dans la barre d'adresse de votre navigateur Internet pour y accéder. Une procédure écrite vous indiquant comment avoir accès aux courriels et sur la fonctionnalité d'office 365, est également jointe à la présente communication.

## Adresses courriel et codes des élèves

Normalement, tous nos élèves connaissent leurs adresses courriel et codes. Cependant, si votre enfant a besoin de cette information, il devra en faire la demande à son enseignant titulaire pour le suivi personnalisé à l'élève afin que ce dernier puisse lui transmettre son adresse courriel ainsi que son code.

	<u>Lundi</u>	<u>Mardi</u>	<u>Mercredi</u>	<u>Jeudi</u>	<u>Vendredi</u>
9 h à 10 h	Français	Univers social	Sciences	Anglais	Mathématiques
<b>Pour le reste de l'avant-midi, en fonction de leurs besoins, les élèves seront invités par leurs enseignants à participer à ces rencontres.</b>					
10 h 30 à 12 h	Soutien en français	Soutien en univers social	Soutien en sciences	Soutien en anglais	Soutien en mathématiques
<b>DÎNER DE 12 H 00 À 13 H 00</b>					
13 h à 15 h	Activités proposées dans les trousseaux pédagogiques.	Éthique et culture religieuse Sur invitation, selon les besoins pour les élèves de 4 <sup>e</sup> et 5 <sup>e</sup> secondaire. Ou Activités proposées dans les trousseaux pédagogiques.	Activités proposées dans les trousseaux pédagogiques.	Arts Sur invitation, selon les besoins pour les élèves de 4 <sup>e</sup> et 5 <sup>e</sup> secondaire. Ou Activités proposées dans les trousseaux pédagogiques.	Activités proposées dans les trousseaux pédagogiques.

Dans le but de soutenir au maximum les élèves jugés vulnérables (69% et moins), un espace de 10 h 30 à 12 h chaque jour est réservé pour eux. Une disponibilité accrue du personnel enseignant sera déployée pour répondre aux divers questionnements des élèves. De plus, les appels téléphoniques seront maintenus par les professionnels tout en accentuant le service à nos élèves jugés vulnérables.

**L'évaluation**

En ce qui concerne l'évaluation, prenez note que tous les élèves qui étaient en réussite au sommaire des deux premières étapes d'une matière seront automatiquement promus au niveau supérieur. En 1<sup>re</sup>, 2<sup>e</sup> et 3<sup>e</sup> secondaire, la notation de la 3<sup>e</sup> étape prendra la forme d'une cote (*réussite, non réussite ou non évalué*). En 4<sup>e</sup> et 5<sup>e</sup> secondaire, les notes au bulletin final seront par contre chiffrées comme à l'habitude. Nous aurons de plus amples détails de la part du MEES dans les prochains jours et nous vous en ferons part dès que possible.

Les élèves qui éprouvaient des difficultés quant à eux pourront bonifier leurs résultats en effectuant les travaux proposés par les enseignants, en fournissant des traces d'apprentissage et en participant activement aux rencontres ou sous-groupes de besoins. Les contenus qui pourront faire l'objet d'une bonification par l'enseignant et influencer positivement le jugement professionnel de l'enseignant sont les savoirs essentiels qui ont été enseignés du début septembre au 12 mars inclusivement.

## Besoin en matériel informatique

Si un élève a des besoins informatiques qui l'empêche de suivre l'enseignement à distance, nous vous invitons à nous en faire part en communiquant par courriel avec la direction de niveau.

**Secondaire 1 et 2 :** [patrice.gagnon@csp.qc.ca](mailto:patrice.gagnon@csp.qc.ca)

**Secondaire 3 et 4 :** [pierre-luc.moisan@csp.qc.ca](mailto:pierre-luc.moisan@csp.qc.ca)

**Secondaire 5 :** [TIFFANY.SENECAL@csp.qc.ca](mailto:TIFFANY.SENECAL@csp.qc.ca)

**Éducation personnalisée :**

[Valerie.Cote2@csp.qc.ca](mailto:Valerie.Cote2@csp.qc.ca)

[isabelle.rondeau-benoit@csp.qc.ca](mailto:isabelle.rondeau-benoit@csp.qc.ca)

## Orientation scolaire

Notre conseillère et notre conseiller en orientation scolaire sont disponibles pour répondre aux questions de nos élèves quant à leur cheminement scolaire. Je vous invite à prendre rendez-vous avec eux au besoin.

Karyne Jussaume : [Karyne.Jussaume@csp.qc.ca](mailto:Karyne.Jussaume@csp.qc.ca)

François Bernier : [FRANCOIS.BERNIER@csp.qc.ca](mailto:FRANCOIS.BERNIER@csp.qc.ca)



# RÈGLES À RESPECTER LORS D'UNE VISIOCONFÉRENCE

## AVANT

**J'ai tout mon matériel.**

**Je m'installe dans un endroit calme.**

**Je vérifie ma connexion quelques minutes avant le début de la visioconférence.**

**J'utilise mon nom complet.**

**Je m'assure d'avoir un fond d'écran approprié pour un contexte scolaire.**

## PENDANT

**Je connecte mes écouteurs et ma caméra au début de la visioconférence.**

**J'éteins mon micro et j'attends que l'enseignant m'interpelle pour activer mon micro.**

## APRÈS

**Je ferme ma session lorsque la visioconférence est terminée.**

En tout temps, **tu ne peux pas** faire de capture d'écran, d'ajouter une photo et d'enregistrer la visioconférence.



## Ensemble, on continue d'apprendre !



### L'encadrement pédagogique offert à votre enfant

- Enseignement et accompagnement à distance.
- Appréciation de la progression des apprentissages de votre enfant par ses enseignants.
- Préparation d'un plan de travail pour votre enfant comprenant des exercices à remplir ou des activités adaptées à ses besoins.
- Suivi hebdomadaire entre vous, votre enfant et l'école.
- Soutien technique à l'utilisation d'équipement technologique pour l'enseignement et l'apprentissage à distance.

### Des ressources supplémentaires pour accompagner votre enfant

- Le site [École ouverte](#) et ses nombreuses ressources éducatives pour continuer à apprendre dans chacune des matières.
- Un menu éducatif sur le site [École ouverte](#) pour organiser les journées en fonction des matières à réviser.
- Des trousse d'activités pédagogiques pour consolider certains apprentissages dans les matières obligatoires, incluant des activités simples et ludiques.
- Des émissions spéciales et des contenus éducatifs sur [endasse.telequebec.tv](#) grâce au partenariat avec Télé-Québec.
- Un accès gratuit aux versions numériques des manuels, cahiers et autres ressources des principaux éditeurs scolaires jusqu'à la fin de l'année scolaire.
- L'accès à l'école, selon une procédure déterminée, pour récupérer les cahiers, manuels et équipements technologiques.
- Les services d'Alloprof demeurent accessibles pour tous les élèves et les parents du Québec.

### Le rôle de votre enfant

- Prendre connaissance du plan de travail fourni par son enseignant et le suivre.
- Adopter un horaire régulier des travaux scolaires à organiser.  
 **Astuce :** utiliser les menus éducatifs disponibles sur [École ouverte](#) pour planifier une semaine-type.
- Participer aux cours offerts à distance par son ou ses enseignants, le cas échéant.
- Effectuer les travaux proposés en fonction des délais fixés.  
 **Astuce :** Recourir aux ressources disponibles.

### Votre rôle comme parent

- Mettre à la disposition de votre enfant un équipement technologique et un lieu approprié pour son utilisation.
- Prendre connaissance du plan de travail et aider votre enfant à se fixer un horaire.
- Accompagner et soutenir votre enfant dans la poursuite de ses apprentissages.

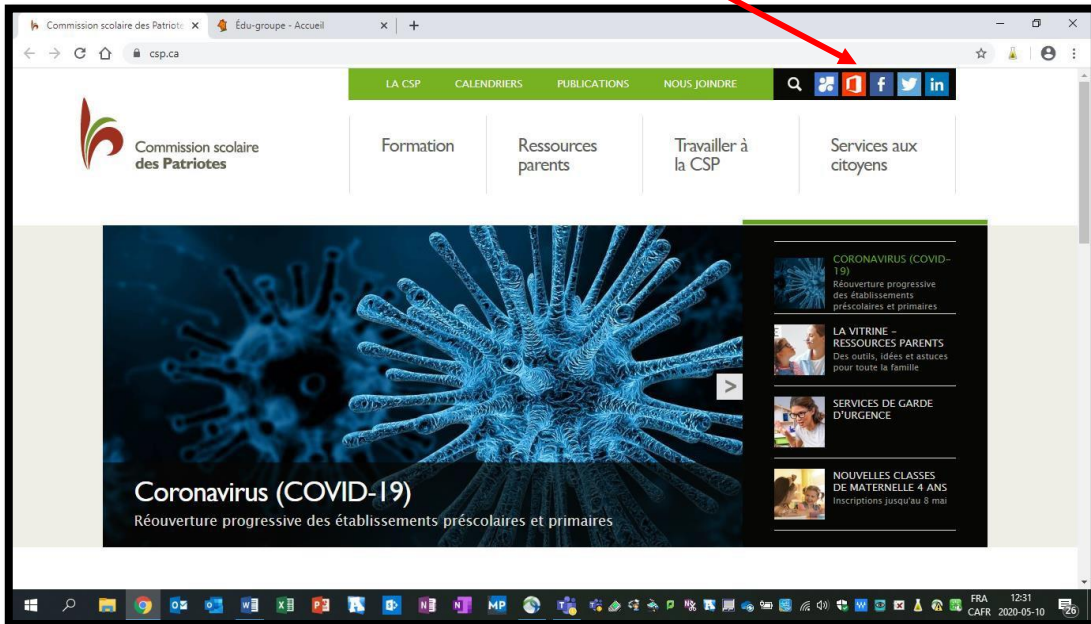


Si vous ne disposez pas d'un équipement technologique et d'une connexion Internet adéquats, communiquez avec votre école pour évaluer les options possibles. Votre enfant pourrait bénéficier d'un prêt de matériel.

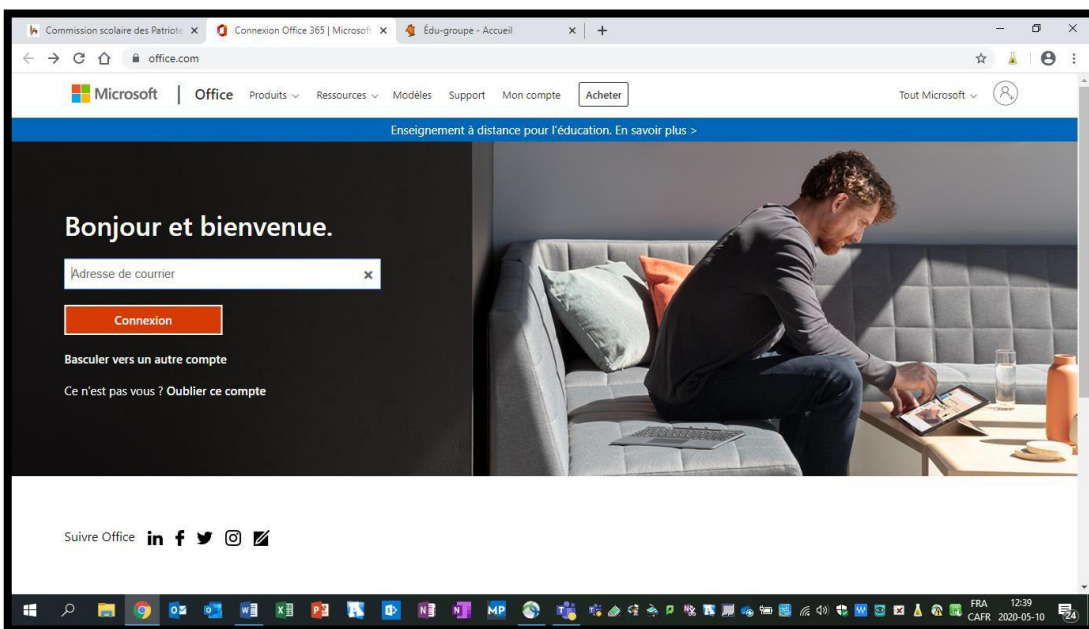


## Avoir accès aux courriels et aux fonctionnalités d'Office 365 sur un ordinateur

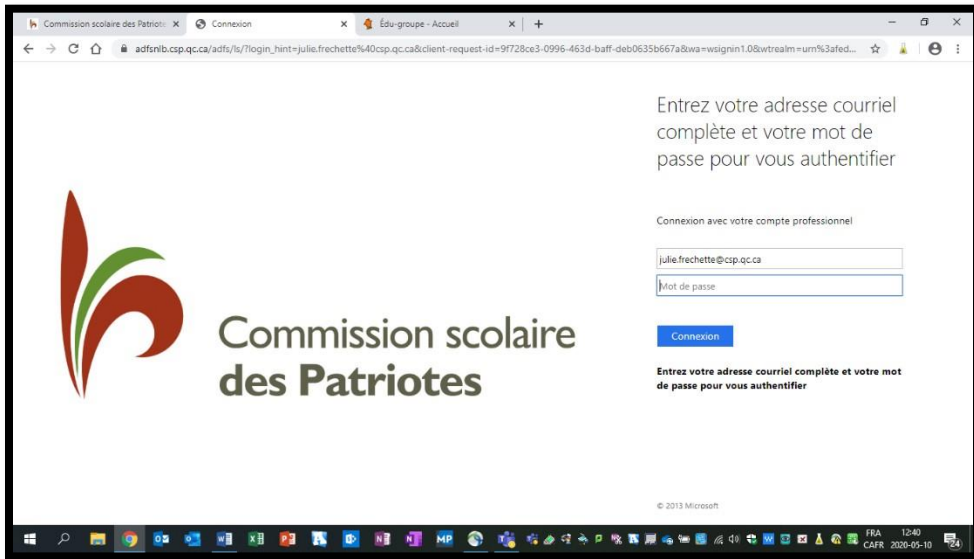
1. Aller sur le site de la Commission scolaire des Patriotes.
2. Cliquer sur l'icône d'office 365 (carré orange)



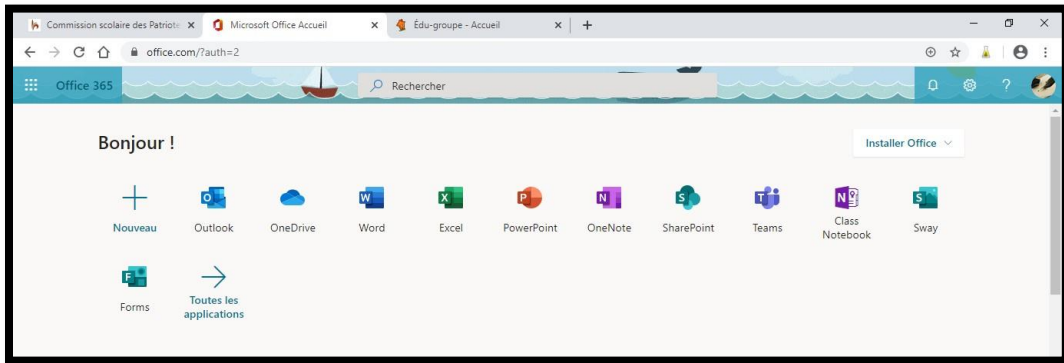
3. Il faut maintenant vous connecter. Il se peut que la page soit différente de celle qui est illustrée. L'important, c'est de trouver la connexion.
4. Entrer votre adresse courriel de la Commission scolaire. Si vous ne l'avez pas, vos enseignants peuvent vous la fournir.



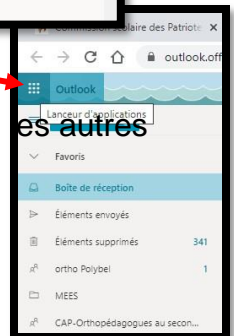
1. Entrer votre mot de passe.



2. Pour accéder à votre boîte de messagerie, il faut choisir « Outlook ».



3. Lorsque vous êtes dans votre boîte de messagerie, vous avez accès à toutes les autres fonctions en cliquant sur la gaufre (en haut à gauche).



4. Voici les différentes options. Le « Teams » vous sera d'une grande utilité avec vos enseignants.

